

ОТЧЕТ
ОБ ИСПОЛНЕНИИ УЧРЕЖДЕНИЕМ ПЛАНА ЕГО ФИНАНСОВО-ХОЗЯЙСТВЕННОЙ ДЕЯТЕЛЬНОСТИ
 на «01» октября 2015 г.

Учреждение
 Обособленное подразделение
 Учредитель
 Наименование органа, осуществляющего полномочия учредителя
 Вид финансового обеспечения (деятельности)
 Периодичность: квартальная, годовая
 Единица измерения: руб.

Г/АУ Республики Мордовия "МФЦ"
 Республика Мордовия
 Министерство экономики Республики Мордовия
 Субсидии на иные цели

Форма по ОКУД
 Дата
 по ОКПО
 по ОКТМО
 по ОКПО
 Глава по БК
 по ОКЕИ

| |
|------------|
| КОДЫ |
| 0503737 |
| 01.10.2015 |
| 12929161 |
| 89701000 |
| <> |
| 383 |

1. Доходы

| Наименование показателя | Код строки | Код аналитики | Утверждено плановых назначений | Исполнено плановых назначений | | | | | Не исполнено плановых назначений |
|--|------------|---------------|--------------------------------|-------------------------------|------------------------|------------------------|------------------------|---------------------|----------------------------------|
| | | | | через лицевые счета | через банковские счета | через кассу учреждения | некассовыми операциями | итого | |
| 1 | 2 | 3 | 4 | 5 | 6 | 7 | 8 | 9 | 10 |
| Доходы — всего | 010 | | 2 845 400,00 | 1 659 850,00 | | | | 1 659 850,00 | 1 185 550,00 |
| <i>Доходы от собственности</i> | 030 | 120 | | | | | | | |
| из них: | | | | | | | | | |
| от аренды активов | 031 | 120 | | | | | | | |
| <i>Доходы от оказания платных услуг (работ)</i> | 040 | 130 | | | | | | | |
| <i>Доходы от штрафов, пеней, иных сумм принудительно изъятая</i> | 050 | 140 | | | | | | | |
| <i>Безвозмездные поступления от бюджетов</i> | 060 | 150 | | | | | | | |
| в том числе: | | | | | | | | | |
| поступления от наднациональных организаций и правительств иностранных государств | 062 | 152 | | | | | | | |
| поступления от международных финансовых организаций | 063 | 153 | | | | | | | |
| <i>Доходы от операций с активами</i> | 090 | x | | | | | | | |
| в том числе: | | | | | | | | | |
| от выбытий основных средств | 092 | 410 | | | | | | | |
| от выбытий нематериальных активов | 093 | 420 | | | | | | | |
| от выбытий произведенных активов | 094 | 430 | | | | | | | |
| от выбытий материальных запасов | 095 | 440 | | | | | | | |
| от выбытий ценных бумаг, кроме акций | 096 | 620 | | | | | | | |
| от выбытий акций | 097 | 630 | | | | | | | |
| от выбытий иных финансовых активов | 098 | 650 | | | | | | | |
| Прочие доходы | 100 | 180 | 2 845 400,00 | 1 659 850,00 | | | | 1 659 850,00 | 1 185 550,00 |
| в том числе: | | | | | | | | | |
| <i>субсидия</i> | 101 | 180 | 2 845 400,00 | 1 659 850,00 | | | | 1 659 850,00 | 1 185 550,00 |
| субсидии на осуществление капитальных вложений | 102 | 180 | | | | | | | |
| иные трансферты | 103 | 180 | | | | | | | |
| иные прочие доходы | 104 | 180 | | | | | | | |

2. Расходы учреждения

| Наименование показателя | Код строки | Код аналитики | Утверждено в плановых назначениях | Исполнено плановых назначений | | | | | Не исполнено плановых назначений |
|---|------------|---------------|-----------------------------------|-------------------------------|------------------------|------------------------|------------------------|--------------|----------------------------------|
| | | | | через лицевые счета | через банковские счета | через кассу учреждения | некассовыми операциями | итого | |
| 1 | 2 | 3 | 4 | 5 | 6 | 7 | 8 | 9 | 10 |
| Расходы — всего | 200 | х | 2 845 400,00 | 1 659 850,00 | | | | 1 659 850,00 | 1 185 550,00 |
| в том числе: | | | | | | | | | |
| Оплата труда и начисления на выплаты по оплате труда | 160 | 210 | | | | | | | |
| в том числе: | | | | | | | | | |
| заработная плата | 161 | 211 | | | | | | | |
| прочие выплаты | 162 | 212 | | | | | | | |
| начисления на выплаты по оплате труда | 163 | 213 | | | | | | | |
| Приобретение работ, услуг | 170 | 220 | 1 753 500,00 | 568 000,00 | | | | 568 000,00 | 1 185 500,00 |
| в том числе: | | | | | | | | | |
| услуги связи | 171 | 221 | | | | | | | |
| транспортные услуги | 172 | 222 | | | | | | | |
| коммунальные услуги | 173 | 223 | | | | | | | |
| арендная плата за пользование имуществом | 174 | 224 | | | | | | | |
| работы, услуги по содержанию имущества | 175 | 225 | 1 185 500,00 | | | | | | 1 185 500,00 |
| прочие работы, услуги | 176 | 226 | 568 000,00 | 568 000,00 | | | | 568 000,00 | |
| Обслуживание долговых | 190 | 230 | | | | | | | |
| в том числе: | | | | | | | | | |
| обслуживание долговых обязательств перед резидентами | 191 | 231 | | | | | | | |
| обслуживание долговых обязательств перед нерезидентами | 192 | 232 | | | | | | | |
| Безвозмездные перечисления организациям | 210 | 240 | | | | | | | |
| в том числе: | | | | | | | | | |
| безвозмездные перечисления государственным и муниципальным организациям | 211 | 241 | | | | | | | |
| безвозмездные перечисления организациям, за исключением государственных и муниципальных организаций | 212 | 242 | | | | | | | |

| Наименование показателя | Код строки | Код аналитики | Утверждено плановых назначений | Исполнено плановых назначений | | | | | Не исполнено плановых назначений |
|---|------------|---------------|--------------------------------|-------------------------------|------------------------|------------------------|------------------------|--------------|----------------------------------|
| | | | | через лицевые счета | через банковские счета | через кассу учреждения | некассовыми операциями | итого | |
| 1 | 2 | 3 | 4 | 5 | 6 | 7 | 8 | 9 | 10 |
| Безвозмездные перечисления бюджетам | 230 | 250 | | | | | | | |
| в том числе: | | | | | | | | | |
| перечисления наднациональным организациям и правительствам иностранных государств | 232 | 252 | | | | | | | |
| перечисления международным организациям | 233 | 253 | | | | | | | |
| Социальное обеспечение | 240 | 260 | | | | | | | |
| в том числе: | | | | | | | | | |
| пособия по социальной помощи населению | 242 | 262 | | | | | | | |
| пенсии, пособия, выплачиваемые организациями сектора государственного управления | 243 | 263 | | | | | | | |
| Прочие расходы | 250 | 290 | | | | | | | |
| Расходы по приобретению нефинансовых активов | 260 | 300 | 1 091 900,00 | 1 091 850,00 | | | | 1 091 850,00 | 50,00 |
| в том числе: | | | | | | | | | |
| основных средств | 261 | 310 | 1 091 900,00 | 1 091 850,00 | | | | 1 091 850,00 | 50,00 |
| нематериальных активов | 262 | 320 | | | | | | | |
| непроизведенных активов | 263 | 330 | | | | | | | |
| материальных запасов | 264 | 340 | | | | | | | |
| Расходы по приобретению финансовых активов | 270 | 500 | | | | | | | |
| в том числе: | | | | | | | | | |
| ценных бумаг, кроме акций | 271 | 520 | | | | | | | |
| акций и иных форм участия в капитале | 272 | 530 | | | | | | | |
| иных финансовых активов | 273 | 550 | | | | | | | |
| Возвраты расходов и выплат обеспечений прошлых лет (стр. 300 (гр 5-9) = стр 900 (гр 4-8)) | 300 | | | | | | | | |
| Результат исполнения (дефицит / профит) | 450 | x | | | | | | | x |

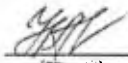
3. Источники финансирования дефицита средств учреждения

| Наименование показателя | Код строки | Код аналитики | Утверждено плановых назначений | Исполнено плановых назначений | | | | | Не исполнено плановых назначений |
|---|------------|---------------|--------------------------------|-------------------------------|------------------------|------------------------|------------------------|---------------|----------------------------------|
| | | | | через лицевые счета | через банковские счета | через кассу учреждения | некассовыми операциями | итого | |
| 1 | 2 | 3 | 4 | 5 | 6 | 7 | 8 | 9 | 10 |
| Источники финансирования дефицита средств — всего (стр. 520 + стр. 620 + стр. 700 + стр. 730 + стр. 820 + стр. 830) | 500 | | | | | | | | |
| в том числе: | | | | | | | | | |
| <i>Внутренние источники</i> | 520 | | | | | | | | |
| из них: | | | | | | | | | |
| курсовая разница | 521 | 171 | | | | | | | |
| поступления от погашения займов (ссуд) | 525 | 640 | | | | | | | |
| выплаты по предоставлению займов (ссуд) | 526 | 540 | | | | | | | |
| поступления заимствований от резидентов | 527 | 710 | | | | | | | |
| погашение заимствований от резидентов | 528 | 810 | | | | | | | |
| <i>Внешние источники</i> | 620 | | | | | | | | |
| из них: | | | | | | | | | |
| курсовая разница | 621 | 171 | | | | | | | |
| поступления заимствований от резидентов | 625 | 720 | | | | | | | |
| погашение заимствований от нерезидентов | 626 | 820 | | | | | | | |
| <i>Изменение остатков средств</i> | 700 | x | | | | | | | |
| увеличение остатков средств, всего | 710 | 510 | | -1 659 850,00 | | | | -1 659 850,00 | x |
| уменьшение остатков средств, всего | 720 | 610 | | 1 659 850,00 | | | | 1 659 850,00 | x |
| <i>Изменение остатков по внутренним оборотам средств учреждения</i> | 730 | x | | | | | | | |
| в том числе: | | | | | | | | | |
| увеличение остатков средств учреждения | 731 | 510 | | | | | | | x |
| уменьшение остатков средств учреждения | 732 | 610 | | | | | | | x |

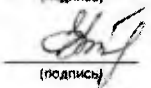
4. Сведения о возвратах расходов и выплат обеспечений прошлых лет

| Наименование показателя | Код строки | Код аналитики | Произведено возвратов | | | | Итого |
|--|------------|---------------|-----------------------|------------------------|------------------------|------------------------|-------|
| | | | через лицевые счета | через банковские счета | через кассу учреждения | некассовыми операциями | |
| 1 | 2 | 3 | 4 | 5 | 6 | 7 | 8 |
| Возвращено расходов и обеспечений прошлых лет, всего из них по кодам аналитики: | 900 | | | | | | |

< Для добавления строк выделите данную область и нажмите кнопку «Добавить строку». >

Руководитель  (подпись) _____
 Н.И. Автаева (расшифровка подписи)

Руководитель финансово-экономической службы _____
 (подпись) _____ (расшифровка подписи)

Главный  (подпись) _____
 Е.А. Маскаева (расшифровка подписи)

Централизованная бухгалтерия _____
 (наименование, ОГРН, ИНН, КПП, местонахождение)

Руководитель (уполномоченное лицо) _____
 (должность) _____ (подпись) _____ (расшифровка подписи)

Исполнитель _____
 (должность) _____ (подпись) _____ (расшифровка подписи) _____ (телефон, e-mail)

2 октября 2015 г.

ОТЧЕТ
ОБ ИСПОЛНЕНИИ УЧРЕЖДЕНИЕМ ПЛАНА ЕГО ФИНАНСОВО-ХОЗЯЙСТВЕННОЙ ДЕЯТЕЛЬНОСТИ
на «01» октября 2015 г.

Учреждение ГАУ Республики Мордовия "МФЦ"
 Обособленное подразделение _____
 Учредитель Республика Мордовия
 Наименование органа, осуществляющего полномочия учредителя Министерство экономики Республики Мордовия
 Вид финансового обеспечения (деятельности) Субсидии на выполнение государственного (муниципального) задания
 Периодичность: квартальная, годовая
 Единица измерения: руб.

Форма по ОКУД _____
 Дата 01.10.2015
 по ОКПО 12929161
 по ОКТМО 89701000
 по ОКПО _____
 Глава по БК <>
 по ОКЕИ _____

| КОДЫ |
|------------|
| 0503737 |
| 01.10.2015 |
| 12929161 |
| |
| 89701000 |
| |
| <> |
| |
| 383 |

1. Доходы

| Наименование показателя | Код строки | Код аналитики | Утверждено плановых назначений | Исполнено плановых назначений | | | | | Не исполнено плановых назначений |
|--|------------|---------------|--------------------------------|-------------------------------|------------------------|------------------------|------------------------|----------------------|----------------------------------|
| | | | | через лицевые счета | через банковские счета | через кассу учреждения | некассовыми операциями | итого | |
| 1 | 2 | 3 | 4 | 5 | 6 | 7 | 8 | 9 | 10 |
| Доходы — всего | 010 | | 58 267 600,00 | 39 626 282,98 | | | | 39 626 282,98 | 18 641 317,02 |
| <i>Доходы от собственности</i> | 030 | 120 | | | | | | | |
| из них: | | | | | | | | | |
| от аренды активов | 031 | 120 | | | | | | | |
| <i>Доходы от оказания платных услуг (работ)</i> | 040 | 130 | | | | | | | |
| <i>Доходы от штрафов, пеней, иных сумм принудительного изъятия</i> | 050 | 140 | | | | | | | |
| <i>Безвозмездные поступления от бюджетов</i> | 060 | 150 | | | | | | | |
| в том числе: | | | | | | | | | |
| поступления от наднациональных организаций и правительств иностранных государств | 062 | 152 | | | | | | | |
| поступления от международных финансовых организаций | 063 | 153 | | | | | | | |
| <i>Доходы от операций с активами</i> | 090 | x | | | | | | | |
| в том числе: | | | | | | | | | |
| от выбытий основных средств | 092 | 410 | | | | | | | |
| от выбытий нематериальных активов | 093 | 420 | | | | | | | |
| от выбытий произведенных активов | 094 | 430 | | | | | | | |
| от выбытий материальных запасов | 095 | 440 | | | | | | | |
| от выбытий ценных бумаг, кроме акций | 096 | 620 | | | | | | | |
| от выбытий акций | 097 | 630 | | | | | | | |
| от выбытий иных финансовых активов | 098 | 650 | | | | | | | |
| Прочие доходы | 100 | 180 | 58 267 600,00 | 39 626 282,98 | | | | 39 626 282,98 | 18 641 317,02 |
| в том числе: | | | | | | | | | |
| субсидии | 101 | 180 | 58 267 600,00 | 39 626 282,98 | | | | 39 626 282,98 | 18 641 317,02 |
| субсидии на осуществление капитальных вложений | 102 | 180 | | | | | | | |
| иные трансферты | 103 | 180 | | | | | | | |
| иные прочие доходы | 104 | 180 | | | | | | | |

2. Расходы учреждения

| Наименование показателя | Код строки | Код аналитики | Утверждено плановых назначений | Исполнено плановых назначений | | | | | Не исполнено плановых назначений |
|---|------------|---------------|--------------------------------|-------------------------------|------------------------|------------------------|------------------------|---------------|----------------------------------|
| | | | | через лицевые счета | через банковские счета | через кассу учреждения | некассовыми операциями | итого | |
| 1 | 2 | 3 | 4 | 5 | 6 | 7 | 8 | 9 | 10 |
| Расходы — всего | 200 | х | 58 267 600,00 | 39 604 282,98 | - | - | - | 39 604 282,98 | 18 663 317,02 |
| в том числе: | | | | | | | | | |
| Оплата труда и начисления на выплаты по оплате труда | 160 | 210 | 25 574 700,00 | 15 091 947,00 | - | - | - | 15 091 947,00 | 10 482 753,00 |
| в том числе: | | | | | | | | | |
| заработная плата | 161 | 211 | 19 641 100,00 | 11 752 190,00 | - | - | - | 11 752 190,00 | 7 888 916,00 |
| прочие выплаты | 162 | 212 | 2 000,00 | 300,00 | - | - | - | 300,00 | 1 700,00 |
| начисления на выплаты по оплате труда | 163 | 213 | 5 931 600,00 | 3 339 457,00 | - | - | - | 3 339 457,00 | 2 592 143,00 |
| Приобретение работ, услуг | 170 | 220 | 31 866 700,00 | 24 167 231,31 | - | - | - | 24 167 231,31 | 7 699 468,69 |
| в том числе: | | | | | | | | | |
| услуги связи | 171 | 221 | 450 000,00 | 297 311,68 | - | - | - | 297 311,68 | 152 888,32 |
| транспортные услуги | 172 | 222 | 500 000,00 | 292 784,60 | - | - | - | 292 784,60 | 207 215,40 |
| коммунальные услуги | 173 | 223 | 1 300 300,00 | 688 000,00 | - | - | - | 688 000,00 | 612 300,00 |
| арендная плата за пользование имуществом | 174 | 224 | 25 112 103,00 | 21 957 062,40 | - | - | - | 21 957 062,40 | 3 155 040,60 |
| работы, услуги по содержанию имущества | 175 | 225 | 1 100 000,00 | 588 814,61 | - | - | - | 588 814,61 | 511 185,39 |
| прочие работы, услуги | 176 | 226 | 3 404 297,00 | 343 258,02 | - | - | - | 343 258,02 | 3 061 038,98 |
| Обслуживание долговых обязательств | 190 | 230 | - | - | - | - | - | - | - |
| в том числе: | | | | | | | | | |
| обслуживание долговых обязательств перед резидентами | 191 | 231 | - | - | - | - | - | - | - |
| обслуживание долговых обязательств перед нерезидентами | 192 | 232 | - | - | - | - | - | - | - |
| Безвозмездные перечисления организациям | 210 | 240 | - | - | - | - | - | - | - |
| в том числе: | | | | | | | | | |
| безвозмездные перечисления государственным и муниципальным организациям | 211 | 241 | - | - | - | - | - | - | - |
| безвозмездные перечисления организациям, за исключением государственных и муниципальных организаций | 212 | 242 | - | - | - | - | - | - | - |

| Наименование показателя | Код строки | Код аналитики | Утверждено плановых назначений | Исполнено плановых назначений | | | | | Не исполнено плановых назначений |
|---|------------|---------------|--------------------------------|-------------------------------|------------------------|------------------------|------------------------|------------|----------------------------------|
| | | | | через лицевые счета | через банковские счета | через кассу учреждения | некассовыми операциями | итого | |
| 1 | 2 | 3 | 4 | 5 | 6 | 7 | 8 | 9 | 10 |
| Безвозмездные перечисления бюджетам | 230 | 250 | | | | | | | |
| в том числе: | | | | | | | | | |
| перечисления наднациональным организациям и правительствам иностранных государств | 232 | 252 | | | | | | | |
| перечисления международным организациям | 233 | 253 | | | | | | | |
| Социальное обеспечение | 240 | 260 | | | | | | | |
| в том числе: | | | | | | | | | |
| пособия по социальной помощи населению | 242 | 262 | | | | | | | |
| пенсии, пособия, выплачиваемые организациями сектора государственного управления | 243 | 263 | | | | | | | |
| Прочие расходы | 250 | 290 | 26 200,00 | 2 073,58 | | | | 2 073,58 | 24 126,42 |
| Расходы по приобретению нефинансовых активов | 260 | 300 | 800 000,00 | 343 031,09 | | | | 343 031,09 | 456 968,91 |
| в том числе: | | | | | | | | | |
| основных средств | 261 | 310 | | | | | | | |
| нематериальных активов | 262 | 320 | | | | | | | |
| непроизведенных активов | 263 | 330 | | | | | | | |
| материальных запасов | 264 | 340 | 800 000,00 | 343 031,09 | | | | 343 031,09 | 456 968,91 |
| Расходы по приобретению финансовых активов | 270 | 500 | | | | | | | |
| в том числе: | | | | | | | | | |
| ценных бумаг, кроме акций | 271 | 520 | | | | | | | |
| акций и иных форм участия в капитале | 272 | 530 | | | | | | | |
| иных финансовых активов | 273 | 550 | | | | | | | |
| Возвраты расходов и выплат обеспечений прошлых лет (стр. 300 (гр. 5-9) = стр.900 (гр. 4-8)) | 300 | | | | | | | | |
| Результат исполнения (дефицит / профицит) | 450 | x | | 22 000,00 | | | | 22 000,00 | x |


3. Источники финансирования дефицита средств учреждения


| Наименование показателя | Код строки | Код аналитики | Утверждено плановых назначений | Исполнено плановых назначений | | | | | Не исполнено плановых назначений |
|---|------------|---------------|--------------------------------|-------------------------------|------------------------|------------------------|------------------------|----------------|----------------------------------|
| | | | | через лицевые счета | через банковские счета | через кассу учреждения | некассовыми операциями | итого | |
| 1 | 2 | 3 | 4 | 5 | 6 | 7 | 8 | 9 | 10 |
| Источники финансирования дефицита средств — всего (стр. 520 + стр. 620 + стр. 700 + стр. 730 + стр. 820 + стр. 830) | 500 | | | -22 000,00 | | | | -22 000,00 | |
| в том числе: | | | | | | | | | |
| <i>Внутренние источники</i> | 520 | | | | | | | | |
| из них: | | | | | | | | | |
| курсовая разница | 521 | 171 | | | | | | | |
| поступления от погашения займов (ссуд) | 525 | 540 | | | | | | | |
| выплаты по предоставлению займов (ссуд) | 526 | 540 | | | | | | | |
| поступления заимствований от резидентов | 527 | 710 | | | | | | | |
| погашение заимствований от резидентов | 528 | 810 | | | | | | | |
| <i>Внешние источники</i> | 620 | | | | | | | | |
| из них: | | | | | | | | | |
| курсовая разница | 621 | 171 | | | | | | | |
| поступления заимствований от резидентов | 625 | 720 | | | | | | | |
| погашение заимствований от нерезидентов | 626 | 820 | | | | | | | |
| <i>Изменение остатков средств</i> | 700 | х | | -22 000,00 | | | | -22 000,00 | |
| увеличение остатков средств, всего | 710 | 510 | | -39 800 011,46 | | | | -39 800 011,46 | х |
| уменьшение остатков средств, всего | 720 | 610 | | 39 778 011,46 | | | | 39 778 011,46 | х |
| <i>Изменение остатков по внутренним оборотам средств учреждения</i> | 730 | х | | | | | | | |
| в том числе: | | | | | | | | | |
| увеличение остатков средств учреждения | 731 | 510 | | | | | | | х |
| уменьшение остатков средств учреждения | 732 | 610 | | | | | | | х |

4. Сведения о возвратах расходов и выплат обеспечений прошлых лет

| Наименование показателя | Код строки | Код аналитики | Произведено возвратов | | | | Итого |
|--|------------|---------------|-----------------------|------------------------|------------------------|------------------------|-------|
| | | | через лицевые счета | через банковские счета | через кассу учреждения | некассовыми операциями | |
| 1 | 2 | 3 | 4 | 5 | 6 | 7 | 8 |
| Возвращено расходов и обеспечений прошлых лет, всего из них по кодам аналитики: | 900 | | | | | | |

< Для добавления строк выделите данную область и нажмите кнопку «Добавить строку» >

Руководитель  (подпись) Н.И. Автаева (расшифровка подписи)
 Руководитель финансово-экономической службы _____ (подпись) _____ (расшифровка подписи)

Главный  (подпись) Е.А. Маскаева (расшифровка подписи)

Централизованная бухгалтерия _____ (наименование, ОГРН, ИНН, КПП, местонахождение)

Исполнитель _____ (должность) _____ (подпись) _____ (расшифровка подписи) _____ (телефон, e-mail)

2 октября 2015 г.

2. Расходы учреждения

| Наименование показателя | Код строки | Код аналитики | Утверждено плановых назначений | Исполнено плановых назначений | | | | | Не исполнено плановых назначений |
|---|------------|---------------|--------------------------------|-------------------------------|------------------------|------------------------|------------------------|------------|----------------------------------|
| | | | | через лицевые счета | через банковские счета | через кассу учреждения | некассовыми операциями | итого | |
| 1 | 2 | 3 | 4 | 5 | 6 | 7 | 8 | 9 | 10 |
| Расходы — всего | 200 | х | 570 000,00 | 553 373,83 | - | - | - | 553 373,83 | 16 626,17 |
| в том числе: | | | | | | | | | |
| <i>Оплата труда и начисления на выплаты по оплате труда</i> | 180 | 210 | 256 500,00 | 254 003,90 | - | - | - | 254 003,90 | 2 496,10 |
| в том числе: | | | | | | | | | |
| заработная плата | 161 | 211 | 197 000,00 | 195 089,28 | - | - | - | 195 089,28 | 1 910,72 |
| прочие выплаты | 162 | 212 | - | - | - | - | - | - | - |
| начисления на выплаты по оплате труда | 163 | 213 | 59 500,00 | 58 914,62 | - | - | - | 58 914,62 | 585,38 |
| <i>Приобретение работ, услуг</i> | 170 | 220 | 73 000,00 | 72 926,44 | - | - | - | 72 926,44 | 73,56 |
| в том числе: | | | | | | | | | |
| услуги связи | 171 | 221 | - | - | - | - | - | - | - |
| транспортные услуги | 172 | 222 | - | - | - | - | - | - | - |
| коммунальные услуги | 173 | 223 | - | - | - | - | - | - | - |
| арендная плата за пользование имуществом | 174 | 224 | - | - | - | - | - | - | - |
| работы, услуги по содержанию имущества | 175 | 225 | 20 000,00 | 20 000,00 | - | - | - | 20 000,00 | - |
| прочие работы, услуги | 176 | 226 | 53 000,00 | 52 926,44 | - | - | - | 52 926,44 | 73,56 |
| <i>Обслуживание долговых обязательств</i> | 190 | 230 | - | - | - | - | - | - | - |
| в том числе: | | | | | | | | | |
| обслуживание долговых обязательств перед резидентами | 191 | 231 | - | - | - | - | - | - | - |
| обслуживание долговых обязательств перед нерезидентами | 192 | 232 | - | - | - | - | - | - | - |
| <i>Безвозмездные перечисления организациям</i> | 210 | 240 | - | - | - | - | - | - | - |
| в том числе: | | | | | | | | | |
| безвозмездные перечисления государственным и муниципальным организациям | 211 | 241 | - | - | - | - | - | - | - |
| безвозмездные перечисления организациям, за исключением государственных и муниципальных организаций | 212 | 242 | - | - | - | - | - | - | - |

| Наименование показателя | Код строки | Код аналитики | Утверждено плановых назначений | Исполнено плановых назначений | | | | | Не исполнено плановых назначений |
|--|------------|---------------|--------------------------------|-------------------------------|------------------------|------------------------|------------------------|------------|----------------------------------|
| | | | | через лицевые счета | через банковские счета | через кассу учреждения | некассовыми операциями | итого | |
| 1 | 2 | 3 | 4 | 5 | 6 | 7 | 8 | 9 | 10 |
| Безвозмездные перечисления | 230 | 250 | | | | | | | |
| Бюджетам | | | | | | | | | |
| в том числе: | | | | | | | | | |
| перечисления наднациональным организациям и правительствам иностранных государств | 232 | 252 | | | | | | | |
| перечисления международным организациям | 233 | 253 | | | | | | | |
| Социальное обеспечение | 240 | 260 | | | | | | | |
| в том числе: | | | | | | | | | |
| пособия по социальной помощи населению | 242 | 262 | | | | | | | |
| пенсии, пособия, выплачиваемые организациями сектора государственного управления | 243 | 263 | | | | | | | |
| Прочие расходы | 250 | 290 | 12 500,00 | | | | | | 12 500,00 |
| Расходы по приобретению нефинансовых активов | 260 | 300 | 228 000,00 | 226 443,49 | | | | 226 443,49 | 1 556,51 |
| в том числе: | | | | | | | | | |
| основных средств | 261 | 310 | 90 000,00 | 89 999,10 | | | | 89 999,10 | 0,90 |
| нематериальных активов | 262 | 320 | | | | | | | |
| непроизведенных активов | 263 | 330 | | | | | | | |
| материальных запасов | 264 | 340 | 138 000,00 | 136 444,39 | | | | 136 444,39 | 1 555,61 |
| Расходы по приобретению финансовых активов | 270 | 500 | | | | | | | |
| в том числе: | | | | | | | | | |
| ценных бумаг, кроме акций | 271 | 520 | | | | | | | |
| акций и иных форм участия в капитале | 272 | 530 | | | | | | | |
| иных финансовых активов | 273 | 550 | | | | | | | |
| Возвраты расходов и выплат обеспечений прошлых лет (стр. 300 (гр. 5-9) = стр.900 (гр.4-8)) | 300 | | | | | | | | |
| Результат исполнения (дефицит / профицит) | 450 | x | | -553 373,83 | | 553 373,83 | | | x |

3. Источники финансирования дефицита средств учреждения

| Наименование показателя | Код строки | Код аналитики | Утверждено плановых назначений | Исполнено плановых назначений | | | | | Не исполнено плановых назначений |
|---|------------|---------------|--------------------------------|-------------------------------|------------------------|------------------------|------------------------|---------------|----------------------------------|
| | | | | через лицевые счета | через банковские счета | через кассу учреждения | некассовыми операциями | итого | |
| 1 | 2 | 3 | 4 | 5 | 6 | 7 | 8 | 9 | 10 |
| Источники финансирования дефицита средств — всего (стр. 520 + стр. 620 + стр. 700 + стр. 730 + стр. 820 + стр. 830) | 500 | | | 553 373,83 | | -553 373,83 | | | |
| в том числе: | | | | | | | | | |
| <i>Внутренние источники</i> | 520 | | | | | | | | |
| из них: | | | | | | | | | |
| курсовая разница | 521 | 171 | | | | | | | |
| поступления от погашения займов (ссуд) | 525 | 640 | | | | | | | |
| выплаты по предоставлению займов (ссуд) | 526 | 540 | | | | | | | |
| поступления заимствований от резидентов | 527 | 710 | | | | | | | |
| погашение заимствований от резидентов | 528 | 810 | | | | | | | |
| <i>Внешние источники</i> | 620 | | | | | | | | |
| из них: | | | | | | | | | |
| курсовая разница | 621 | 171 | | | | | | | |
| поступления заимствований от резидентов | 625 | 720 | | | | | | | |
| погашение заимствований от нерезидентов | 626 | 820 | | | | | | | |
| <i>Изменение остатков средств</i> | 700 | x | | | | | | | |
| увеличение остатков средств, всего | 710 | 510 | | -554 873,84 | -553 373,83 | -553 373,83 | | -1 661 621,50 | x |
| уменьшение остатков средств, всего | 720 | 610 | | 554 873,84 | 553 373,83 | 553 373,83 | | 1 661 621,50 | x |
| <i>Изменение остатков по внутренним оборотам средств учреждения</i> | 730 | x | | 553 373,83 | | -553 373,83 | | | |
| в том числе: | | | | | | | | | |
| увеличение остатков средств учреждения | 731 | 510 | | 553 373,83 | 553 373,83 | | | 1 106 747,66 | x |
| уменьшение остатков средств учреждения | 732 | 610 | | | -553 373,83 | -553 373,83 | | -1 106 747,66 | x |

4. Сведения о возвратах расходов и выплат обеспечений прошлых лет

| Наименование показателя | Код строки | Код аналитики | Произведено возвратов | | | | Итого |
|--|------------|---------------|-----------------------|------------------------|------------------------|------------------------|-------|
| | | | через лицевые счета | через банковские счета | через кассу учреждения | некассовыми операциями | |
| 1 | 2 | 3 | 4 | 5 | 6 | 7 | 8 |
| Возвращено расходов и обеспечений прошлых лет, всего | 900 | | | | | | |
| из них по кодам аналитики: | | | | | | | |

< Для добавления строк выделите данную область и нажмите кнопку «Добавить строку». >

Руководитель


(подпись)

Н.И. Автаева

_____ (расшифровка подписи)


Руководитель

финансово-экономической службы

_____ (подпись)

_____ (расшифровка подписи)

Главный


(подпись)

Е.А. Маслова

_____ (расшифровка подписи)

Централизованная бухгалтерия

_____ (наименование, ОГРН, ИНН, КПП, местонахождение)

Руководитель

(уполномоченное лицо)

_____ (должность)

_____ (подпись)

_____ (расшифровка подписи)

Исполнитель

_____ (должность)

_____ (подпись)

_____ (расшифровка подписи)

_____ (телефон, e-mail)

2 октября 2015 г.