

ОТЧЕТ
ОБ ИСПОЛНЕНИИ УЧРЕЖДЕНИЕМ ПЛАНА ЕГО ФИНАНСОВО-ХОЗЯЙСТВЕННОЙ ДЕЯТЕЛЬНОСТИ
 на «01» апреля 2015 г.

Учреждение
 Обособленное подразделение
 Учредитель
 Наименование органа, осуществляющего полномочия учредителя
 Вид финансового обеспечения (деятельности)
 Периодичность: квартальная, годовая
 Единица измерения: руб.

ГАУ Республики Мордовия "МФЦ"
 Республика Мордовия
 Министерство экономики Республики Мордовия
 Субсидии на иные цели

Форма по ОКУД
 Дата
 по ОКПО
 по ОКТМО
 по ОКПО
 Глава по БК
 по ОКЕИ

КОДЫ	
0503737	
01.04.2015	
12929161	
89701000	
<>	
383	

1. Доходы

Наименование показателя	Код строки	Код аналитики	Утверждено плановых назначений	Исполнено г лановых назначений					Не исполнено плановых назначений
				через лицевые счета	через банковские счета	через кассу учреждения	некассовыми операциями	итого	
1	2	3	4	5	6	7	8	9	10
Доходы — всего	010		4 157 000,00						4 157 000,00
<i>Доходы от собственности</i>	030	120							
из них:									
от аренды активов	031	120							
<i>Доходы от оказания платных услуг (работ)</i>	040	130							
<i>Доходы от штрафов, пеней, иных сумм принудительного изъятия</i>	050	140							
<i>Безвозмездные поступления от бюджетов</i>	060	150							
в том числе:									
поступления от наднациональных организаций и правительств иностранных государств	062	152							
поступления от международных финансовых организаций	063	153							
<i>Доходы от операций с активами</i>	090	x							
в том числе:									
от выбытий основных средств	092	410							
от выбытий нематериальных активов	093	420							
от выбытий произведенных активов	094	430							
от выбытий материальных запасов	095	440							
от выбытий ценных бумаг, кроме акций	096	620							
от выбытий акций	097	630							
от выбытий иных финансовых активов	098	650							
<i>Прочие доходы</i>	100	180	4 157 000,00						4 157 000,00
из них:									
субсидии на выполнение государственного (муниципального) задания	101	180							
субсидии на иные цели	102	180	4 157 000,00						4 157 000,00
бюджетные инвестиции	103	180							
иные доходы	104	180							

2. Расходы учреждения

Наименование показателя	Код строки	Код аналитики	Утверждено плановых назначений	Исполнено плановых назначений					Не исполнено плановых назначений
				через лицевые счета	через банковские счета	через кассу учреждения	некассовыми операциями	итого	
1	2	3	4	5	6	7	8	9	10
Расходы — всего	200	x	4 157 000,00	-	-	-	-	-	4 157 000,00
в том числе:									
<i>Оплата труда и начисления на выплаты по оплате труда</i>	160	210	-	-	-	-	-	-	-
в том числе:									
заработная плата	161	211	-	-	-	-	-	-	-
прочие выплаты	162	212	-	-	-	-	-	-	-
начисления на выплаты по оплате труда	163	213	-	-	-	-	-	-	-
<i>Приобретение работ, услуг</i>	170	220	671 000,00	-	-	-	-	-	671 000,00
в том числе:									
услуги связи	171	221	-	-	-	-	-	-	-
транспортные услуги	172	222	-	-	-	-	-	-	-
коммунальные услуги	173	223	-	-	-	-	-	-	-
арендная плата за пользование имуществом	174	224	-	-	-	-	-	-	-
работы, услуги по содержанию имущества	175	225	-	-	-	-	-	-	-
прочие работы, услуги	176	226	671 000,00	-	-	-	-	-	671 000,00
<i>Обслуживание долговых обязательств</i>	190	230	-	-	-	-	-	-	-
в том числе:									
обслуживание долговых обязательств перед резидентами	191	231	-	-	-	-	-	-	-
обслуживание долговых обязательств перед нерезидентами	192	232	-	-	-	-	-	-	-
<i>Безвозмездные перечисления организациям</i>	210	240	-	-	-	-	-	-	-
в том числе:									
безвозмездные перечисления государственным и муниципальным организациям	211	241	-	-	-	-	-	-	-
безвозмездные перечисления организациям, за исключением государственных и муниципальных организаций	212	242	-	-	-	-	-	-	-

Наименование показателя	Код строки	Код аналитики	Утверждено плановых назначений	Исполнено плановых назначений					Не исполнено плановых назначений
				через лицевые счета	через банковские счета	через кассу учреждения	некассовыми операциями	итого	
1	2	3	4	5	6	7	8	9	10
<i>Безвозмездные перечисления бюджетам</i>	230	250	-	-	-	-	-	-	-
в том числе:									
перечисления наднациональным организациям и правительствам иностранных государств	232	252	-	-	-	-	-	-	-
перечисления международным организациям	233	253	-	-	-	-	-	-	-
<i>Социальное обеспечение</i>	240	260	-	-	-	-	-	-	-
в том числе:									
пособия по социальной помощи населению	242	262	-	-	-	-	-	-	-
пенсии, пособия, выплачиваемые организациями сектора государственного управления	243	263	-	-	-	-	-	-	-
<i>Прочие расходы</i>	250	290	-	-	-	-	-	-	-
<i>Расходы по приобретению нефинансовых активов</i>	260	300	3 486 000,00	-	-	-	-	-	3 486 000,00
в том числе:									
основных средств	261	310	3 486 000,00	-	-	-	-	-	3 486 000,00
нематериальных активов	262	320	-	-	-	-	-	-	-
непроизведенных активов	263	330	-	-	-	-	-	-	-
материальных запасов	264	340	-	-	-	-	-	-	-
<i>Расходы по приобретению финансовых активов</i>	270	500	-	-	-	-	-	-	-
в том числе:									
ценных бумаг, кроме акций	271	520	-	-	-	-	-	-	-
акций и иных форм участия в капитале	272	530	-	-	-	-	-	-	-
иных финансовых активов	273	550	-	-	-	-	-	-	-
Результат исполнения (дефицит / профицит)	450	x	-	-	-	-	-	-	x

3. Источники финансирования дефицита средств учреждения

Наименование показателя	Код строки	Код аналитики	Утверждено плановых назначений	Исполнено плановых назначений					Не исполнено плановых назначений
				через лицевые счета	через банковские счета	через кассу учреждения	некассовыми операциями	итого	
1	2	3	4	5	6	7	8	9	10
Источники финансирования дефицита средств — всего (стр. 520 + стр. 620 + стр. 700 + стр. 730 + стр. 820 + стр. 830)	500								
в том числе:									
<i>Внутренние источники</i>	520								
из них:									
курсовая разница	521	171							
поступления от погашения займов (ссуд)	525	640							
выплаты по предоставлению займов (ссуд)	526	540							
поступления заимствований от резидентов	527	710							
погашение заимствований от резидентов	528	810							
<i>Внешние источники</i>	620								
из них:									
курсовая разница	621	171							
поступления заимствований от резидентов	625	720							
погашение заимствований от нерезидентов	626	820							
<i>Изменение остатков средств</i>	700	x							
увеличение остатков средств, всего	710	510							x
уменьшение остатков средств, всего	720	610							x
<i>Изменение остатков по внутренним оборотам средств учреждения</i>	730	x							
в том числе:									
увеличение остатков средств учреждения	731	510							x
уменьшение остатков средств учреждения	732	610							x

Наименование показателя	Код строки	Код аналитики	Утверждено плановых назначений	Исполнено плановых назначений					Не исполнено плановых назначений
				через лицевые счета	через банковские счета	через кассу учреждения	некассовыми операциями	итого	
1	2	3	4	5	6	7	8	9	10
Изменение остатков по внутренним расчетам	820	x							
в том числе:									
увеличение остатков по внутренним расчетам (Кт 0 304 04 510)	821								
уменьшение остатков по внутренним расчетам (Дт 0 304 04 610)	822								
Изменение остатков расчетов по внутренним привлечением средств	830	x							
в том числе:									
увеличение расчетов по внутреннему привлечению остатков средств (Кт 0 304 06 000)	831								
уменьшение расчетов по внутреннему привлечению остатков средств (Дт 0 304 06 000)	832								

Руководитель


(подпись)

Н.И. Автаева

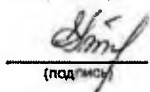
_____ (расшифровка подписи)

Руководитель
финансово-экономической службы

_____ (подпись)

_____ (расшифровка подписи)

Главный бухгалтер


(подпись)

Е.А. Маскаева

_____ (расшифровка подписи)

Централизованная бухгалтерия

_____ (наименование, ОГРН, ИНН, КПП, местонахождение)

Руководитель
(уполномоченное лицо)

_____ (должность)

_____ (подпись)

_____ (расшифровка подписи)

Исполнитель

_____ (должность)

_____ (подпись)

_____ (расшифровка подписи)

_____ (телефон, e-mail)

1 апреля 2015 г.

ОТЧЕТ
ОБ ИСПОЛНЕНИИ УЧРЕЖДЕНИЕМ ПЛАНА ЕГО ФИНАНСОВО-ХОЗЯЙСТВЕННОЙ ДЕЯТЕЛЬНОСТИ
 на «01» апреля 2015 г.

Учреждение
 Обособленное подразделение
 Учредитель
 Наименование органа, осуществляющего полномочия учредителя
 Вид финансового обеспечения (деятельности)
 Периодичность: квартальная, годовая
 Единица измерения: руб.

ГАУ Республики Мордовия "МФЦ"
 Республика Мордовия
 Министерство экономики Республики Мордовия
 Приносящая доход деятельность (собственные доходы учреждения)

Форма по ОКУД
 Дата
 по ОКПО
 по ОКТМО
 по ОКПО
 Глава по БК
 по ОКЕИ

КОДЫ	
0503737	
01.04.2015	
12929161	
89701000	
<>	
383	

1. Доходы учреждения

Наименование показателя	Код строки	Код аналитики	Утверждено плановых назначений	Исполнено плановых назначений					Не исполнено плановых назначений
				через лицевые счета	через банковские счета	через кассу учреждения	некассовыми операциями	итого	
1	2	3	4	5	6	7	8	9	10
Доходы -- всего	010		570 000,00	-	-	157 494,86	-	157 494,86	412 505,14
<i>Доходы от собственности</i>	030	120	-	-	-	-	-	-	-
из них:									
от аренды активов	031	120	-	-	-	-	-	-	-
<i>Доходы от оказания платных услуг (работ)</i>	040	130	570 000,00	-	-	157 494,86	-	157 494,86	412 505,14
<i>Доходы от штрафов, пеней, иных сумм принудительного изъятия</i>	050	140	-	-	-	-	-	-	-
<i>Безвозмездные поступления от бюджетов</i>	060	150	-	-	-	-	-	-	-
в том числе:									
поступления от наднациональных организаций и правительств иностранных государств	062	152	-	-	-	-	-	-	-
поступления от международных финансовых организаций	063	153	-	-	-	-	-	-	-
<i>Доходы от операций с активами</i>	090	x	-	-	-	-	-	-	-
в том числе:									
от выбытий основных средств	092	410	-	-	-	-	-	-	-
от выбытий нематериальных активов	093	420	-	-	-	-	-	-	-
от выбытий произведенных активов	094	430	-	-	-	-	-	-	-
от выбытий материальных запасов	095	440	-	-	-	-	-	-	-
от выбытий ценных бумаг, кроме акций	096	620	-	-	-	-	-	-	-
от выбытий акций	097	630	-	-	-	-	-	-	-
от выбытий иных финансовых активов	098	650	-	-	-	-	-	-	-
<i>Прочие доходы</i>	100	180	-	-	-	-	-	-	-
из них:									
субсидии на выполнение государственного (муниципального) задания	101	180	-	-	-	-	-	-	-
субсидии на иные цели	102	180	-	-	-	-	-	-	-
бюджетные инвестиции	103	180	-	-	-	-	-	-	-
иные доходы	104	180	-	-	-	-	-	-	-

2. Расходы учреждения

Наименование показателя	Код строки	Код аналитики	Утверждено плановых назначений	Исполнено плановых назначений					Не исполнено плановых назначений
				через лицевые счета	через банковские счета	через кассу учреждения	некассовыми операциями	итого	
1	2	3	4	5	6	7	8	9	10
Расходы — всего	200	х	570 000,00	157 494,86	-	-	-	157 494,86	412 505,14
в том числе:									
<i>Оплата труда и начисления на выплаты по оплате труда</i>	160	210	256 500,00	81 001,18	-	-	-	81 001,18	175 498,82
в том числе:									
заработная плата	161	211	197 000,00	62 212,88	-	-	-	62 212,88	134 787,12
прочие выплаты	162	212	-	-	-	-	-	-	-
начисления на выплаты по оплате труда	163	213	59 500,00	18 788,30	-	-	-	18 788,30	40 711,70
<i>Приобретение работ, услуг</i>	170	220	73 000,00	13 538,44	-	-	-	13 538,44	59 461,56
в том числе:									
услуги связи	171	221	-	-	-	-	-	-	-
транспортные услуги	172	222	-	-	-	-	-	-	-
коммунальные услуги	173	223	-	-	-	-	-	-	-
арендная плата за пользование имуществом	174	224	-	-	-	-	-	-	-
работы, услуги по содержанию имущества	175	225	20 000,00	12 900,00	-	-	-	12 900,00	7 100,00
прочие работы, услуги	176	226	53 000,00	638,44	-	-	-	638,44	52 361,56
<i>Обслуживание долговых обязательств</i>	190	230	-	-	-	-	-	-	-
в том числе:									
обслуживание долговых обязательств перед резидентами	191	231	-	-	-	-	-	-	-
обслуживание долговых обязательств перед нерезидентами	192	232	-	-	-	-	-	-	-
<i>Безвозмездные перечисления организациям</i>	210	240	-	-	-	-	-	-	-
в том числе:									
безвозмездные перечисления государственным и муниципальным организациям	211	241	-	-	-	-	-	-	-
безвозмездные перечисления организациям, за исключением государственных и муниципальных организаций	212	242	-	-	-	-	-	-	-

Наименование показателя	Код строки	Код аналитики	Утверждено плановых назначений	Исполнено плановых назначений					Не исполнено плановых назначений
				через лицевые счета	через банковские счета	через кассу учреждения	некассовыми операциями	итого	
1	2	3	4	5	6	7	8	9	10
<i>Безвозмездные перечисления бюджетам</i>	230	250	-	-	-	-	-	-	-
в том числе:									
перечисления наднациональным организациям и правительствам иностранных государств	232	252	-	-	-	-	-	-	-
перечисления международным организациям	233	253	-	-	-	-	-	-	-
<i>Социальное обеспечение</i>	240	260	-	-	-	-	-	-	-
в том числе:									
пособия по социальной помощи населению	242	262	-	-	-	-	-	-	-
пенсии, пособия, выплачиваемые организациями и сектора государственного управления	243	263	-	-	-	-	-	-	-
<i>Прочие расходы</i>	250	290	12 500,00	-	-	-	-	-	12 500,00
<i>Расходы по приобретению нефинансовых активов</i>	260	300	228 000,00	62 955,24	-	-	-	62 955,24	165 044,76
в том числе:									
основных средств	261	310	90 000,00	17 066,50	-	-	-	17 066,50	72 933,50
нематериальных активов	262	320	-	-	-	-	-	-	-
непроизведенных активов	263	330	-	-	-	-	-	-	-
материальных запасов	264	340	138 000,00	45 888,74	-	-	-	45 888,74	92 111,26
<i>Расходы по приобретению финансовых активов</i>	270	500	-	-	-	-	-	-	-
в том числе:									
ценных бумаг, кроме акций	271	520	-	-	-	-	-	-	-
акций и иных форм участия в капитале	272	530	-	-	-	-	-	-	-
иных финансовых активов	273	550	-	-	-	-	-	-	-
Результат исполнения (дефицит / профицит)	450	x	-	-157 484,86	-	157 484,86	-	-	x

3. Источники финансирования дефицита средств учреждения

Наименование показателя	Код строки	Код аналитики	Утверждено плановых назначений	Исполнено плановых назначений					Не исполнено плановых назначений
				через лицевые счета	через банковские счета	через кассу учреждения	некассовыми операциями	итого	
1	2	3	4	5	6	7	8	9	10
Источники финансирования дефицита средств — всего (стр. 520 + стр. 620 + стр. 700 + стр. 730 + стр. 820 + стр. 830)	500			157 494,86		-157 494,86			
в том числе:									
<i>Внутренние источники</i>	520								
из них:									
курсовая разница	521	171							
поступления от погашения займов (ссуд)	525	640							
выплаты по предоставлению займов (ссуд)	526	540							
поступления заимствований от резидентов	527	710							
погашение заимствований от резидентов	528	810							
<i>Внешние источники</i>	620								
из них:									
курсовая разница	621	171							
поступления заимствований от резидентов	625	720							
погашение заимствований от нерезидентов	626	820							
<i>Изменение остатков средств</i>	700	x							
увеличение остатков средств, всего	710	510		-157 494,86		-157 494,86		-314 989,73	x
уменьшение остатков средств, всего	720	610		157 494,86		157 494,86		314 989,73	x
<i>Изменение остатков по внутренним оборотам средств учреждения</i>	730	x		157 494,86		-157 494,86			
в том числе:									
увеличение остатков средств учреждения	731	510		157 494,86				157 494,86	x
уменьшение остатков средств учреждения	732	610				-157 494,86		-157 494,86	x

Наименование показателя	Код строки	Код аналитики	Утверждено плановых назначений	Исполнено плановых назначений					Не исполнено плановых назначений
				через лицевые счета	через банковские счета	через кассу учреждения	некассовыми операциями	итого	
1	2	3	4	5	6	7	8	9	10
Изменение остатков по внутренним расчетам	820	x							
в том числе:									
увеличение остатков по внутренним расчетам (Кт 0 304 04 510)	821								
уменьшение остатков по внутренним расчетам (Дт 0 304 04 610)	822								
Изменение остатков расчетов по внутренним привлечением средств	830	x							
в том числе:									
увеличение расчетов по внутреннему привлечению остатков средств (Кт 0 304 06 000)	831								
уменьшение расчетов по внутреннему привлечению остатков средств (Дт 0 304 06 000)	832								

Руководитель


(подпись)

Н.И. Автаева
(расшифровка подписи)

Руководитель
финансово-экономической службы

(подпись)

(расшифровка подписи)

Главный бухгалтер


(подпись)

Е.А. Маскаева
(расшифровка подписи)

Централизованная бухгалтерия

(наименование, ОГРН, ИНН, КПП, местонахождение)

Руководитель
(уполномоченное лицо)

(должность)

(подпись)

(расшифровка подписи)

Исполнитель

(должность)

(подпись)

(расшифровка подписи)

(телефон, e-mail)

1 апреля 2015 г.

**ОТЧЕТ
ОБ ИСПОЛНЕНИИ УЧРЕЖДЕНИЕМ ПЛАНА ЕГО ФИНАНСОВО-ХОЗЯЙСТВЕННОЙ ДЕЯТЕЛЬНОСТИ**

на «01» апреля 2015 г.

Учреждение
Обособленное подразделение
Учредитель
Наименование органа, осуществляющего полномочия учредителя
Вид финансового обеспечения (деятельности)
Периодичность: квартальная, годовая
Единица измерения: руб.

ГАУ Республики Мордовия "МФЦ"
Республика Мордовия
Министерство экономики Республики Мордовия
Субсидии на выполнение государственного (муниципального) задания

Форма по ОКУД
Дата
по ОКПО
по ОКТМО
по ОКПО
Глава по БК
по ОКЕИ

КОДЫ
0503737
01.04.2015
12929161
89701000
<>
383

1. Доходы

Наименование показателя	Код строки	Код аналитики	Утверждено плановых назначений	Исполнено плановых назначений				Не исполнено плановых назначений	
				через лицевые счета	через банковские счета	через кассу учреждения	некассовыми операциями		итого
1	2	3	4	5	6	7	8	9	10
Доходы — всего	010		60 876 600,00	12 582 956,40	-	-	-	12 582 956,40	48 293 643,60
<i>Доходы от собственности</i>	030	120	-	-	-	-	-	-	-
из них:									
от аренды активов	031	120	-	-	-	-	-	-	-
<i>Доходы от оказания платных услуг (работ)</i>	040	130	-	-	-	-	-	-	-
<i>Доходы от штрафов, пеней, иных сумм принудительного изъятия</i>	050	140	-	-	-	-	-	-	-
<i>Безвозмездные поступления от бюджетов</i>	060	150	-	-	-	-	-	-	-
в том числе:									
поступления от наднациональных организаций и правительств иностранных государств	062	152	-	-	-	-	-	-	-
поступления от международных финансовых организаций	063	153	-	-	-	-	-	-	-
<i>Доходы от операций с активами</i>	090	x	-	-	-	-	-	-	-
в том числе:									
от выбытий основных средств	092	410	-	-	-	-	-	-	-
от выбытий нематериальных активов	093	420	-	-	-	-	-	-	-
от выбытий произведенных активов	094	430	-	-	-	-	-	-	-
от выбытий материальных запасов	095	440	-	-	-	-	-	-	-
от выбытий ценных бумаг, кроме акций	096	620	-	-	-	-	-	-	-
от выбытий акций	097	630	-	-	-	-	-	-	-
от выбытий иных финансовых активов	098	650	-	-	-	-	-	-	-
<i>Прочие доходы</i>	100	180	60 876 600,00	12 582 956,40	-	-	-	12 582 956,40	48 293 643,60
из них:									
субсидии на выполнение государственного (муниципального) задания	101	180	60 876 600,00	12 582 956,40	-	-	-	12 582 956,40	48 293 643,60
субсидии на иные цели	102	180	-	-	-	-	-	-	-
бюджетные инвестиции	103	180	-	-	-	-	-	-	-
иные доходы	104	180	-	-	-	-	-	-	-

2. Расходы учреждения

Наименование показателя	Код строки	Код аналитики	Утверждено плановых назначений	Исполнено плановых назначений					Не исполнено плановых назначений
				через лицевые счета	через банковские счета	через кассу учреждения	некассовыми операциями	итого	
1	2	3	4	5	6	7	8	9	10
Расходы — всего	200	x	60 876 600,00	12 539 955,72	-	-	-	12 539 955,72	48 336 644,28
в том числе:									
<i>Оплата труда и начисления на выплаты по оплате труда</i>	160	210	28 890 900,00	3 616 257,32	-	-	-	3 616 257,32	25 274 642,68
в том числе:									
заработная плата	161	211	22 188 100,00	2 895 271,32	-	-	-	2 895 271,32	19 292 828,68
прочие выплаты	162	212	2 000,00	300,00	-	-	-	300,00	1 700,00
начисления на выплаты по оплате труда	163	213	6 700 800,00	720 686,00	-	-	-	720 686,00	5 980 114,00
<i>Приобретение работ, услуг</i>	170	220	31 181 700,00	8 857 895,40	-	-	-	8 857 895,40	22 313 804,60
в том числе:									
услуги связи	171	221	600 000,00	96 670,97	-	-	-	96 670,97	503 329,03
транспортные услуги	172	222	500 000,00	69 972,10	-	-	-	69 972,10	430 027,90
коммунальные услуги	173	223	1 200 000,00	260 000,00	-	-	-	260 000,00	940 000,00
арендная плата за пользование имуществом	174	224	24 181 700,00	8 233 898,40	-	-	-	8 233 898,40	15 947 801,60
работы, услуги по содержанию имущества	175	225	1 000 000,00	91 862,95	-	-	-	91 862,95	908 137,05
прочие работы, услуги	176	226	3 700 000,00	115 490,98	-	-	-	115 490,98	3 584 509,02
<i>Обслуживание долговых обязательств</i>	190	230	-	-	-	-	-	-	-
в том числе:									
обслуживание долговых обязательств перед резидентами	191	231	-	-	-	-	-	-	-
обслуживание долговых обязательств перед нерезидентами	192	232	-	-	-	-	-	-	-
<i>Безвозмездные перечисления организациям</i>	210	240	-	-	-	-	-	-	-
в том числе:									
безвозмездные перечисления государственным и муниципальным организациям	211	241	-	-	-	-	-	-	-
безвозмездные перечисления организациям, за исключением государственных и муниципальных организаций	212	242	-	-	-	-	-	-	-

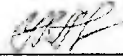
Наименование показателя	Код строки	Код аналитики	Утверждено плановых назначений	Исполнено плановых назначений					Не исполнено плановых назначений
				через лицевые счета	через банковские счета	через кассу учреждения	некассовыми операциями	итого	
1	2	3	4	5	6	7	8	9	10
<i>Безвозмездные перечисления бюджетам</i>	230	250	-	-	-	-	-	-	-
в том числе:									
перечисления наднациональным организациям и правительствам иностранных государств	232	252	-	-	-	-	-	-	-
перечисления международным организациям	233	253	-	-	-	-	-	-	-
<i>Социальное обеспечение</i>	240	260	-	-	-	-	-	-	-
в том числе:									
пособия по социальной помощи населению	242	262	-	-	-	-	-	-	-
пенсии, пособия, выплачиваемые организациями сектора государственного управления	243	263	-	-	-	-	-	-	-
<i>Прочие расходы</i>	250	290	4 000,00	-	-	-	-	-	4 000,00
<i>Расходы по приобретению нефинансовых активов</i>	260	300	800 000,00	55 803,00	-	-	-	55 803,00	744 197,00
в том числе:									
основных средств	261	310	-	-	-	-	-	-	-
нематериальных активов	262	320	-	-	-	-	-	-	-
непроизведенных активов	263	330	-	-	-	-	-	-	-
материальных запасов	264	340	800 000,00	55 803,00	-	-	-	55 803,00	744 197,00
<i>Расходы по приобретению финансовых активов</i>	270	500	-	-	-	-	-	-	-
в том числе:									
ценных бумаг, кроме акций	271	520	-	-	-	-	-	-	-
акций и иных форм участия в капитале	272	530	-	-	-	-	-	-	-
иных финансовых активов	273	550	-	-	-	-	-	-	-
Результат исполнения (дефицит / профицит)	450	x	-	43 000,68	-	-	-	43 000,68	x

3. Источники финансирования дефицита средств учреждения

Наименование показателя	Код строки	Код аналитики	Утверждено плановых назначений	Исполнено плановых назначений					Не исполнено плановых назначений
				через лицевые счета	через банковские счета	через кассу учреждения	некассовыми операциями	итого	
1	2	3	4	5	6	7	8	9	10
Источники финансирования дефицита средств — всего (стр. 520 + стр. 620 + стр. 700 + стр. 730 + стр. 820 + стр. 830)	500			-43 000,68				-43 000,68	43 000,68
в том числе:									
<i>Внутренние источники</i>	520								
из них:									
курсовая разница	521	171							
поступления от погашения займов (ссуд)	525	640							
выплаты по предоставлению займов (ссуд)	526	540							
поступления заимствований от резидентов	527	710							
погашение заимствований от резидентов	528	810							
<i>Внешние источники</i>	620								
из них:									
курсовая разница	621	171							
поступления заимствований от резидентов	625	720							
погашение заимствований от нерезидентов	626	820							
<i>Изменение остатков средств</i>	700	x		-43 000,68				-43 000,68	43 000,68
увеличение остатков средств, всего	710	510		-12 686 279,03				-12 686 279,03	x
уменьшение остатков средств, всего	720	610		12 643 278,35				12 643 278,35	x
<i>Изменение остатков по внутренним оборотам средств учреждения</i>	730	x							
в том числе:									
увеличение остатков средств учреждения	731	510							x
уменьшение остатков средств учреждения	732	610							x

Наименование показателя	Код строки	Код аналитики	Утверждено плановых назначений	Исполнено плановых назначений					Не исполнено плановых назначений
				через лицевые счета	через банковские счета	через кассу учреждения	некассовыми операциями	итого	
1	2	3	4	5	6	7	8	9	10
Изменение остатков по внутренним расчетам	820	x							
в том числе:									
увеличение остатков по внутренним расчетам (Кт 0 304 04 510)	821								
уменьшение остатков по внутренним расчетам (Дт 0 304 04 610)	822								
Изменение остатков расчетов по внутренним привлечением средств	830	x							
в том числе:									
увеличение расчетов по внутреннему привлечению остатков средств (Кт 0 304 06 000)	831								
уменьшение расчетов по внутреннему привлечению остатков средств (Дт 0 304 06 000)	832								

Руководитель


(подпись)

Н.И. Автаева

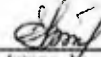
_____ (расшифровка подписи)

Руководитель
финансово-
экономической службы

_____ (подпись)

_____ (расшифровка подписи)

Главный бухгалтер


(подпись)

Е.А. Маскаева

_____ (расшифровка подписи)

Централизованная бухгалтерия

_____ (наименование, ОГРН, ИНН, КПП, местонахождение)

Руководитель
(уполномоченное лицо)

_____ (должность)

_____ (подпись)

_____ (расшифровка подписи)

Исполнитель

_____ (должность)

_____ (подпись)

_____ (расшифровка подписи)

_____ (телефон, e-mail)

1 апреля 2015 г.